


Japão e Coreia do Sul

Informações e expansão de negócios.

Em março, o Sistema Ocepar fez parte de uma delegação que teve como destino Japão e Coreia do Sul. A missão, liderada pelo Governador Ratinho Júnior, teve como objetivo principal pleitear abertura de mercado para a carne suína e bovina paranaense, bem como estreitar oportunidades de negócios em áreas como educação, investimentos e outros.

Motivado pela missão, o Informe de Mercado Internacional de Março aborda as principais questões desses dois importantes países na economia asiática.

Japão

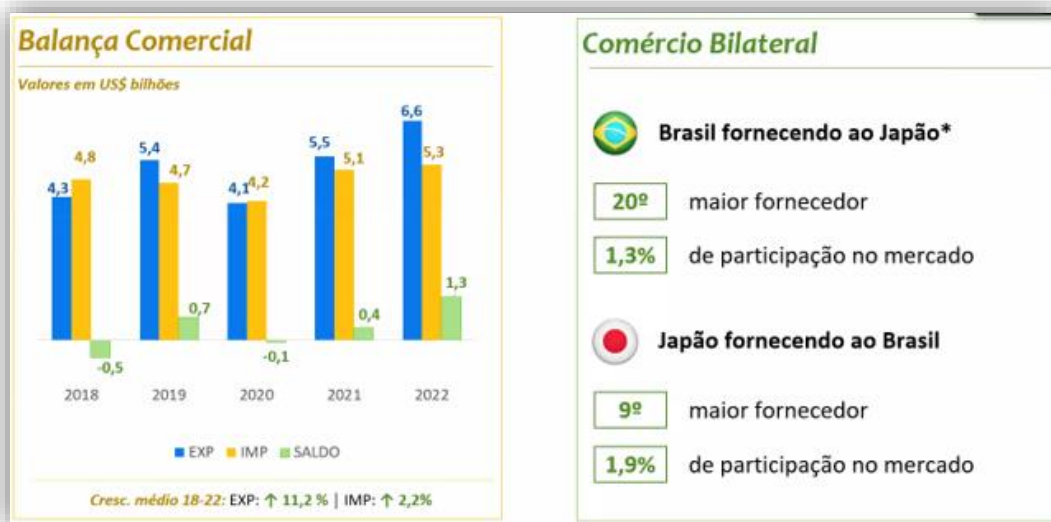


Fonte: World Bank | UNDP

A economia japonesa é uma das maiores do mundo e tem um papel importante no comércio global. O Japão é conhecido por suas indústrias de alta tecnologia, como a fabricação de eletrônicos, carros e maquinários pesados. Além disso, a cultura de consumo da população japonesa é muito forte, com os

japoneses sendo conhecidos por gastar uma grande parte de sua renda em bens de consumo, como roupas, eletrônicos, comida e entretenimento. No entanto, nos últimos anos, a economia japonesa tem enfrentado alguns desafios, incluindo o envelhecimento da população, baixa taxa de natalidade e uma economia estagnada. Esses fatores têm afetado o consumo da população, mesmo que possua uma das maiores rendas per capita do mundo.

As exportações brasileiras ao país estão concentradas em *commodities* agrícolas e minerais, sujeitas as mudanças de preços típicas dessa categoria de produtos. Além dos preços, o exportador brasileiro precisa ter especial atenção a medidas não tarifárias para ingressar nesse mercado, sobretudo às medidas sanitárias e fitossanitárias. Por não termos acordo no Sistema Geral de Preferências Tarifárias japonês, que conta com 128 países, nossos produtos enfrentam desafios tarifários frente aos concorrentes.



Fonte: Perfil País – Apex Brasil

Visão Geral dos Produtos Exportados - Destino: Japão

Jan-Fev / 2023 2022

Total: US\$ 6,6 Bilhões



Visão Geral dos Produtos Importados - Origem: Japão

Jan-Fev / 2023 2022

Total: US\$ 5,3 Bilhões




Fonte: ComexVis – MDIC

De acordo com a Apex Brasil, o setor de alimentos no Japão deve fechar com crescimento de 4,8% em 2022. A expectativa é de que em 2023 as despesas cresçam 6,1% e atinjam o valor de US\$ 394,6 bilhões. Olhando a médio prazo, o Crescimento Médio Anual (CMA) previsto é de 5,5% até 2026. Um dos segmentos promissores para esse crescimento é o de laticínios, com CMA de 6,6% até 2026.

Apesar de ter baixa autossuficiência alimentar e baixa capacidade produtiva, o mercado de alimentos japonês conta com uma indústria alimentícia altamente competitiva, com múltiplos atores e com produção expressiva de produtos premium.

Através da vivência na missão, os grandes importadores demonstram interesse em adicionar o Paraná no portfólio de fornecedores. Após o certificado concedido ao PR pela WOAHA de estado livre de febre aftosa sem vacinação e segregado com relação a PSC peste suína clássica conseguido em maio de 2021 é que o país reconheça o estado para dar continuidade no acordo sanitário. Espera-se que as tratativas sanitárias sejam encaminhadas até final de 2024, ocasião em que ocorrerão reuniões e a cúpula do G20 no Brasil.

Coreia do Sul



Fonte: World Bank | UNDP

A economia sul-coreana é uma das mais dinâmicas e diversificadas do mundo, com uma forte presença em setores como tecnologia, automóveis, eletrônicos, e indústria pesada. O país é conhecido por sua ênfase no desenvolvimento econômico e na modernização, o que tem impulsionado sua posição como uma das economias mais avançadas da Ásia. O consumo da população também tem desempenhado um papel importante no crescimento da economia, impulsionado pelo aumento da renda e da urbanização. O país tem uma cultura de consumo forte, com uma grande variedade de produtos disponíveis, desde marcas globais até produtos locais. Além disso, a adoção de tecnologias e serviços digitais tem transformado a forma como as pessoas consomem, tornando o mercado sul-coreano ainda mais dinâmico e inovador.

<p>↗ Exportações US\$ Milhões</p> <p>6.205,9</p> <p>↑9,4% Var. 2022/2021</p>	<p>↖ Importações US\$ Milhões</p> <p>5.462,7</p> <p>↑6,9% Var. 2022/2021</p>	<p>+ Corrente US\$ Milhões</p> <p>11.668,6</p> <p>↑8,3% Var. 2022</p>	<p>⚖ Saldo US\$ Milhões</p> <p>743,2</p> <p>Superávit 2022</p>
<p>1,86%</p> <p>📍 Part. nas Exportações 2022</p>	<p>12º</p> <p>★ Ranking de Exportações 2022</p>	<p>2%</p> <p>📍 Part. nas Importações 2022</p>	<p>8º</p> <p>★ Ranking de Importações 2022</p>

Visão Geral dos Produtos Exportados - Destino: Coreia do Sul

Jan-Fev / 2023 | 2022

Total: US\$ 6,2 Bilhões

Óleos brutos de petróleo ou de minerais betuminosos, crus	Minério de ferro e seus concentrados	Farelos de soja e outros alimentos para animais (excluídos cereais não moídos), farinhas de carnes e outros animais	Álcoois, fenóis, fenóis-álcoois, e seus derivados halogenados, sulfonados, nitrados ou nitrosados		Milho não moído, exceto milho doce
		9,9%	8,5%	10%	
		Carnes de aves e suas miudezas comestíveis, frescas, refrigeradas ou congeladas	Celulose	Demais produtos - Indústria de Transformação	
28%	14%	6,6%	2,4%	1,8%	4,9%
		Ferro-gusa, spiegel, ferro-esponja, grânulos e pó de ferro ou aço e ferro-ligas	Elemental...	Couro	Café não torrado
		3,9%	0,74%	0,47%	3,2%
			0,71%	0,40%	
			0,30%		



Visão Geral dos Produtos Importados - Origem: Coreia do Sul

Jan-Fev / 2023 | 2022

Total: US\$ 5,5 Bilhões

Válvulas e tubos termiônicas, de cátodo frio ou foto-cátodo, diodos, transistores	Medicamentos e produtos farmacêuticos, exceto veterinários	Equipamentos de telecomunicações, incluindo peças e acessórios	Instrumentos e aparelhos de medição, verificação, teste e controle	Polímeros, outros polímeros e massas epoxídicas, epoxídicas, resinas...	Compostos orgânicos nitrogenados, compostos heterocíclicos, ácidos...	Outros produtos diversos das indústrias químicas
	4,9%	2,7%	1,6%	1,4%	1,4%	1,3%
	Demais produtos - Indústria de Transformação	Máquinas e aparelhos elétricos	Óleos combustíveis de petróleo ou de minerais...	Compostos de carbono	Outros artigos de plástico	1,2%
25%	4,9%	1,9%	1,2%	0,85%	0,82%	0,82%
		Produtos laminados planos de ferro ou aço não ligado, laminados ou chapados, ou...	Outros de ferro ou aço e outros artigos de metais comuns	Bornas, carterfuges...	0,78%	0,78%
		1,7%	1,1%	0,72%	0,64%	0,62%
		Motores de pistão, e suas partes	Papel e acessórios de papel...	Ácidos carbonílicos e...	0,62%	0,61%
		1,7%	0,71%	0,71%	0,60%	0,60%
		Partes e acessórios dos veículos automotivos	Ferramentas, spiegel, ferramentas...	Outras...	0,51%	
		4,3%	1,1%	0,99%	0,50%	
		Outras matérias plásticas em formas primárias	Instalações e equipamentos de engenharia civil e construtora, e suas partes	Aparelhos e equipamentos de...	0,43%	
		9,9%	1,7%	0,99%	0,54%	
			Polímeros de acetato, em formas primárias	Máquinas de...	0,53%	
			1,7%	0,93%	0,50%	
				Máquinas de...	0,43%	
				0,89%	0,43%	
				0,97%	0,43%	
				0,97%	0,43%	
				0,97%	0,43%	



Fonte: ComexVis – MDIC

Na reunião da APQA (Agência de Quarentena Vegetal e Animal) a delegação conheceu os responsáveis pelos encaminhamentos dos questionários de avaliação de riscos sanitários com relação a suínos e bovinos. Está planejada uma missão no final de maio para Santa Catarina e Paraná para inspecionar 6 frigoríficos de aves.

Ainda, para o acesso ao mercado sul coreano, existem barreiras técnicas ao comércio. As exigências estão relacionadas a certificados de origem, e padrões e requisitos de rotulagem rígidos que diminuem o fluxo regular do comércio.

O acordo de livre comércio entre MERCOSUL e Coreia do Sul já se encontra na sétima rodada de negociações, conforme site do Siscomex. A Apex destaca que o país tem regulado frequentemente limites máximos de drogas veterinárias em alimentos, com potencial de impactar as exportações do frango brasileiro ao país.

Links úteis:

Evolução do acordo Mercosul – Coreia do Sul: <https://www.gov.br/siscomex/pt-br/acordos-comerciais/mercosul-coreia-do-sul>

Perfil país Japão – Apex Brasil:

<http://www.apexbrasil.com.br/inteligenciamercado/downloadestudo?arquivo=f889232a-2064-4b74-bf1a-a1d12d98e0db.pdf>

Perfil país Coreia do Sul – Apex Brasil:

<http://www.apexbrasil.com.br/inteligenciamercado/downloadestudo?arquivo=a121dfb9-7dfa-4914-b438-4ce68c332069.pdf>

Informações Agrícolas Coreia do Sul – MAPA: <https://www.gov.br/agricultura/pt-br/assuntos/relacoes-internacionais/adidos-agricolas/coreia-do-sul>



Para saber mais sobre os encaminhamentos e ações da Missão do Paraná nos dois países, acesse nossas matérias:

- <https://www.paranacooperativo.coop.br/ppc/index.php/sistema-ocepar/comunicacao/2011-12-07-11-06-29/ultimas-noticias/145733-missao-internacional-invest-parana-credencia-escritorio-em-seul-para-fomentar-negocios-com-a-coreia-do-sul>
- <https://www.paranacooperativo.coop.br/ppc/index.php/sistema-ocepar/comunicacao/2011-12-07-11-06-29/ultimas-noticias/145705-missao-internacional-com-visita-a-agencia-sanitaria-da-coreia-do-sul-parana-quer-acelerar-venda-de-carne-suina>
- <https://www.paranacooperativo.coop.br/ppc/index.php/sistema-ocepar/comunicacao/2011-12-07-11-06-29/ultimas-noticias/145624-missao-internacional-governador-anuncia-novo-investimento-de-r-1-bilhao-da-sumitomo-no-parana>
- <https://www.paranacooperativo.coop.br/ppc/index.php/sistema-ocepar/comunicacao/2011-12-07-11-06-29/ultimas-noticias/145590-missao-internacional-ratinho-junior-apresenta-mercado-de-carnes-do-parana-em-reunioes-com-grandes-empresas-do-japao>
- <https://www.paranacooperativo.coop.br/ppc/index.php/sistema-ocepar/comunicacao/2011-12-07-11-06-29/ultimas-noticias/145518-negocios-governador-lidera-missao-para-ampliar-relacao-comercial-com-japao-e-coreia-do-sul>
- <https://www.paranacooperativo.coop.br/ppc/index.php/sistema-ocepar/comunicacao/2011-12-07-11-06-29/ultimas-noticias/145572-missao-internacional-ratinho-junior-apresenta-parana-ao-vice-ministro-da-agricultura-do-japao-com-objetivo-de-ampliar>